







## INFORMATIVA IN MATERIA DI SALUTE E SICUREZZA PER UTENTI E VISITATORI

### RISCHI PRESENTI NELLA STRUTTURA

All'interno della struttura vengono svolte varie attività di assistenza rivolte a persone anziane che possono comportare i seguenti rischi per la sicurezza e salute:

- scivolamenti (es. cadute in piano soprattutto presso aree con pavimentazioni bagnate, cavi a pavimento, oppure presso aree interne ed esterne che presentano dislivelli, irregolarità, materiale sdruciolevole, pendenze, ecc.);
- cadute (es. da scale)
- movimentazione di materiali e persone (es. carrozzine, carrelli, sollevatori.);
- uso di prodotti chimici (es. per pulizie ambienti ed attrezzature, manutenzioni, ecc.);
- rischi convenzionali di tipo comunque moderato (elettrico, incendio, ecc.);
- esposizione ad agenti biologici a rischio infettivo (es. possibili contatti con rifiuti o liquidi biologici quali urina, feci, sangue, vomito e simile);
- rischio di aggressione da parte di residenti o persone terze;
- uso di bombole di ossigeno medicale (comburente);
- incidenti stradali (mezzo / mezzo e mezzo /pedone).

MISURE DI PREVENZIONE GENERALE	
Al fine di evitare e ridurre i rischi per la salute e la sicurezza di tutte le persone che a vario titolo sono presenti all'interno della struttura, si raccomanda di attenersi alle seguenti norme di comportamento:	
	Non entrare in nessuna zona vietata e non toccare impianti e/o attrezzature pericolose
	Attenersi scrupolosamente a tutte le indicazioni segnaletiche (es. pericoli, divieti, avvisi, ecc.)
	Familiarizzare con le Procedure Antincendio esposte ed in caso di emergenza seguire le istruzioni del personale
	Segnalare al personale eventuali condizioni di pericolo o malori
	Rispettare rigorosamente il divieto di fumo e di accensione di fiamme libere
	In caso di pericolo o di emergenza abbandonare rapidamente i locali seguendo i cartelli indicatori. Non ostruire con materiali di qualsiasi natura le zone di passaggio, i corridoi e le uscite di sicurezza

## GESTIONE DELLE EMERGENZE

Ogni persona che a vario titolo si trova all'interno della struttura, in caso di emergenza deve prima di tutto preoccuparsi della propria incolumità. La sicurezza dei residenti è assicurata dal personale interno appositamente formato ed addestrato per intervenire in caso di emergenza.

La struttura è provvista di un Piano di Emergenza ed Evacuazione, le cui modalità di svolgimento sono oggetto di esercitazioni specifiche da parte del personale. In tutte le aree sono presenti planimetrie con l'indicazione delle vie di fuga e delle uscite di emergenza di piano.

In caso di emergenza, allontanarsi rapidamente senza ostacolare l'intervento del personale e raggiungere il PUNTO DI RACCOLTA esterno più vicino, segnalato dalla seguente cartellonistica.



In caso di segnalazione di pericolo, attenersi alle indicazioni della squadra di emergenza interna. Si raccomanda in particolare di:

- Mantenere la calma
- Non sostare lungo le vie di fuga o in prossimità delle uscite di emergenza
- Non utilizzare gli ascensori
- Non rifugiarsi in luoghi non finestrati o isolati
- Non intralciare l'intervento del personale addetto all'emergenza
- Uscire ordinatamente senza correre e gridare
- Ad evacuazione avvenuta non rientrare nell'edificio sino a quando non sia stata dichiarata ufficialmente la cessazione della emergenza da parte del personale

## MISURE DI SICUREZZA PER IL TRANSITO DEI MEZZI ALL'INTERNO DELLA STRUTTURA

Al fine di garantire l'incolumità delle persone, tutti devono rispettare le seguenti regole sull'accesso, transito, manovra, sosta di mezzi e scarico/carico:

- Durante il transito e/o manovra è d'obbligo procedere lentamente (a. passo d'uomo) e con luci accese.
- Il veicolo deve essere parcheggiato in modo che sia ridotto l'ingombro della via di transito, all'interno delle aree preposte.
- Nelle operazioni di retromarcia, l'autista deve accertarsi che l'area sia libera da pedoni. In caso di mezzi particolari ed ingombranti, deve essere coadiuvato nelle manovre da un secondo operatore a terra.
- Eventuali operazioni di scarico/carico, vanno svolte a motore spento.
- E' vietato stazionare, in prossimità delle uscite e/o ostruire le stesse con materiali/cose.

## PLANIMETRIA GENERALE DELLA STRUTTURA

